

パラアート

えひめ2025

Art Festival 2025
for persons with disabilities



開催
期間

2025.

12/4 木 - 12/14 日

場所

愛媛県美術館 南館

1階県民ギャラリー1及び、
2階県民ギャラリー2、3、7

※昨年度と展示室を変更しています

開館時間

9:40-18:00

(入場は17:30まで)

※会期中、12月8日(月)は休館日

※12月4日(木)のみ10:00-18:00

入場無料

えひめけん

びじゅつかん

愛媛県美術館

みなみかん

い

かた

南館への行き方

ことし

てんじ ばしょ

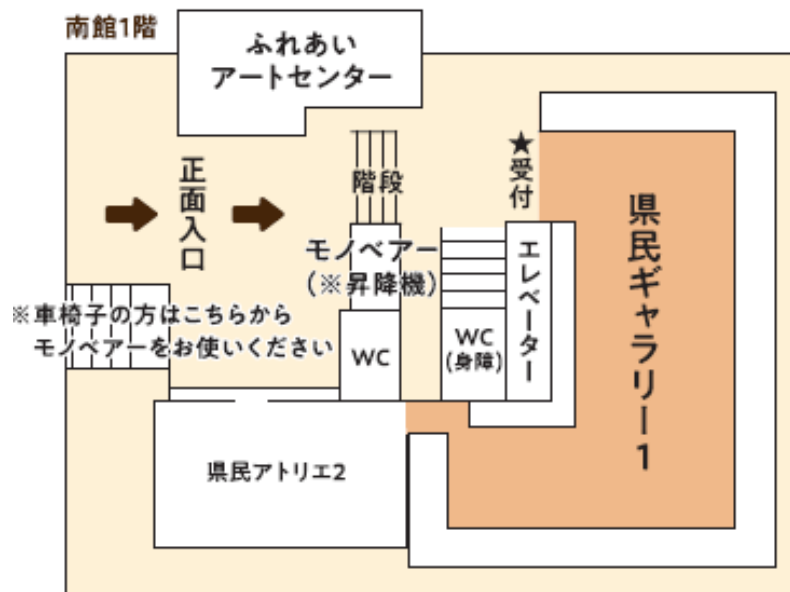
みなみかん

今年は展示場所が「南館」です

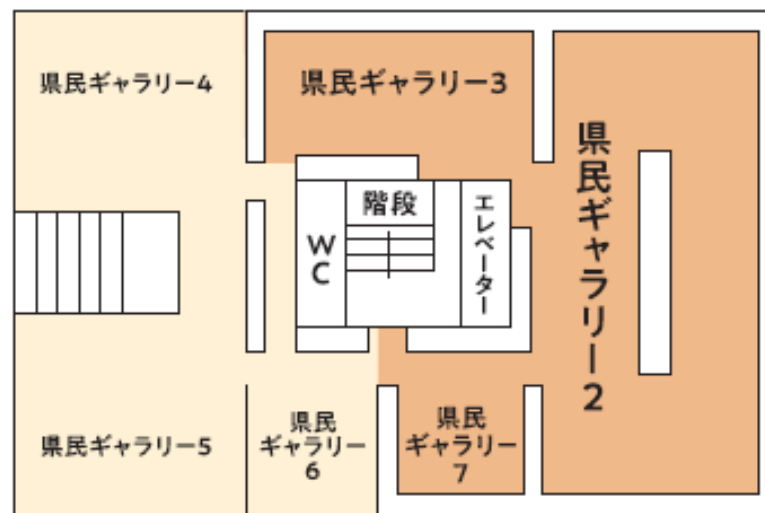
かい けんみん

かい けんみん

1階県民ギャラリー1と 2階県民ギャラリー2, 3, 7



南館2階



みなみかん

い かた

しょうかい

南館への行き方など紹介します

しんたい しょう

しゃ とうよう ちゅうしゃじょう

身体障がい者等用駐車場

だいぶん

2台分あります。

よく

予約はできません。

まんしゃ

ばあい

満車の場合は、

にしちゅうしゃじょう

西駐車場を

りよう

ご利用ください。

愛媛県美術館利用者様

身体障がい者用駐車スペースへは
愛媛県美術館南館西側入口(NHK前)より
進入をお願いします。

図書館前通路は、工事の為
通行止めとなり、通り抜けできません。



しんたい しょう

しゃ とう よう ちゅうしゃじょう

身体障がい者等用駐車場

げんざい こうじちゅう

現在、工事中のため、

しんにゅうぐち

進入口などは、

えひめけん びじゅつかん

愛媛県美術館の

ホームページで

かくにん

ご確認ください。

<https://www.ehime-art.jp/>

愛媛県美術館利用者様

身体障がい者用駐車スペースへは
愛媛県美術館南館西側入口(NHK前)より
進入をお願いします。

図書館前通路は、工事の為
通行止めとなり、通り抜けできません。



身体障がい者等用駐車場

ちゅうしゃ さい ふめい てん
駐車の際、ご不明な点、


てつだ ひつよう ばあい
お手伝いが必要な場合は、

みなみかんしょうめん
南館正面のインターホンで

たず
お尋ねください。



しんたい しょう しゃ とう よう ちゅうしゃじょう
身体障がい者等用駐車場



しんたい しょう しゃ とう よう ちゅうしゃじょう
身体障がい者等用駐車場



みなみかん しょうめん いりぐち

南館正面入口



うけつけ 受付について



うけつけ かんきゃくしょう とうひょうようし
受付で「観客賞」の投票用紙を
う と
受け取ってください。

くるま かた
車いすの方や

かいだん りよう
階段の利用が

むず かた
難しい方は、

しょうこうき
昇降機を

りよう
ご利用ください。



しょうこうき 昇降機について

てん きかんちゅう
アート展期間中は、

うけつけがかり
受付係が

そうさ てつだ
操作のお手伝いを
します。



しょうこうき 昇降機について

くるま かた めい
車いすの方1名と

かいじょしゃ けい めい
介助者の計2名

じょうしゃ
乗車できます。

せきさい かじゅう
積載荷重
245Kg



しょうこうき 昇降機について

くるま かた めい
車いすの方1名と

かいじょしゃ じょうしゃ
介助者が乗車した

ようす
様子。



しょうこうき りょう あ
昇降機の利用について(上がるとき)

のぼ ざか けいしゃ
上り坂の傾斜が

すこ きゅう
少し急なので、

じそう かた
自走の方は

ちゅうい
ご注意ください。



しょうこうき りよう あ
昇降機の利用について(上がるとき)

じょうしゃ
①乗車したら、
くるま
車いすのブレーキを
かけてください。



しょうこうき

りよう

あ

昇降機の利用について(上がるとき)

②係が^{かかり}安全^{あんぜん}レバーを

^お下ろし、^{とびら}扉を

^し閉めます。



しょうこうき 昇降機の利用に りよう ついて

あ
(上がるとき)

ゆかめん
③床面が

じょうしょう
上昇します。



しょうこうき

りよう

あ

昇降機の利用について(上がるとき)

とうちゃく

④到着したら、

かかり

とびら

あ

係が扉を開け

あんぜん

安全レバーを


あ

上げます。



しょうこうき りよう あ 昇降機の利用について(上がるとき)

しょうこうき
⑤昇降機から
お
降ります。



かいだん りよう
階段の利用が

むずか かた
難しい方も

しょうこうき
昇降機を

りよう
ご利用ください。



しょうこうき りよう お 昇降機の利用について(下りるとき)

じょうしゃ
①乗車したら、

くるま
車いすのブレーキを
かけてください。



しょうこうき りよう お 昇降機の利用について(下りるとき)

かかり
②係が

あんぜん
安全レバーを

お とびら
下ろし、扉を

し
閉めます。



しょうこうき りよう
昇降機の利用に
ついて

お
(下りるとき)

ゆかめん
③床面が

かこう
下降します。



しょうこうき りよう お
昇降機の利用について(下りるとき)

とうちゃく
④到着したら、

かかり とびら あ
係が扉を開け

あんぜん
安全レバーを

あ
上げます。



しょうこうき りよう お 昇降機の利用について(下りるとき)

しょうこうき
⑤昇降機から
お降ります。



しょうこうき りよう お 昇降機の利用について(下りるとき)

さか けいしゃ すこ きゅう

坂の傾斜が少し急なので、

あんぜんめん ちゅうい
安全面に ご注意ください。

かいじょ ばあい お むき
介助の場合も、下りる向きに

はいりよ
ご配慮ください。



しょうこうき

りよう

ようす

どうが

昇降機の利用の様子を動画でも

らん
ご覧いただけます。

◆ YouTube

(<https://www.youtube.com/channel/UCPJ4pleQeHt3Sszx4ltvr-Q>)

◆ インスタグラム

(<https://www.instagram.com/artsupportehime/>)

たもくてき
多目的トイレ

みなみかん かい
南館(1階)に
たいおう
オストメイト対応トイレ
があります。



エレベーター

かい けんみん
2階県民ギャラリー

2、3、7へは、

エレベーターを

りよう
ご利用ください。



エレベーター

エレベーターは

くるま だい
車いすが4台ほど

の おお
乗れる大きさです。



ほんかん てんじ たの
本館の展示もぜひお楽しみください。

ほんかん てんじ えひめけん びじゅつかん
本館の展示については、愛媛県美術館

らん
のホームページをご覧ください。
<https://www.ehime-art.jp/>

みなみかんほんかん いどう
南館から本館への移動について

しょうかい
紹介します。

みなみかん ほんかん いどう
南館から本館への移動







つうろ やね
通路に屋根はありません。

うてんじ かさ あまぐ じゅんび
雨天時は、傘などの雨具をご準備ください。



とちゅう
途中にあるマンホールのふたにあながあり、
くるま しゃりん ひ
車いすの車輪が引がかかることがあるので、
ちゅうい
ご注意ください。



歩行者あり
一旦停止

防音 防音 防音
防音 防音 防音
防音



すこ だんさ そうこう
少し段差があり、マットもあるので、走行
ちゅうい
しにくいことがあります。ご注意ください。



なか
中にはスロープがあります。

わ
分らないことがあれば、お問^とい^あ合わせください。

といあわ さき
お問合せ先

〒790－0843

え ひめ けん まつ やま し どう ご まち ちょうめ
愛媛県松山市道後町2丁目12-11

え ひめ けん しん たいしょう しゃ ふく し ない
(愛媛県身体障がい者福祉センター内)

え ひめ けん しょう しゃ
愛媛県障がい者アートサポートセンター

TEL 089-924-2170 FAX 089-996-8116

E-mail art-support@ehime-swc.or.jp

パラアート
えひめ2025

Art Festival 2025
for persons with disabilities



開催期間 2025.
12/4 木 - 12/14 日

場所

愛媛県美術館 南館

1階県民ギャラリー1及び、
2階県民ギャラリー2、3、7

※昨年度と展示室を変更しています

開館時間

9:40-18:00

(入場は17:30まで)

※会期中、12月8日(月)は休館日

※12月4日(木)のみ10:00-18:00

入場無料

てん こ
アート展に ぜひお越しください。

みなさま

らいじょう

ま

皆様のご来場をお待ちしております。